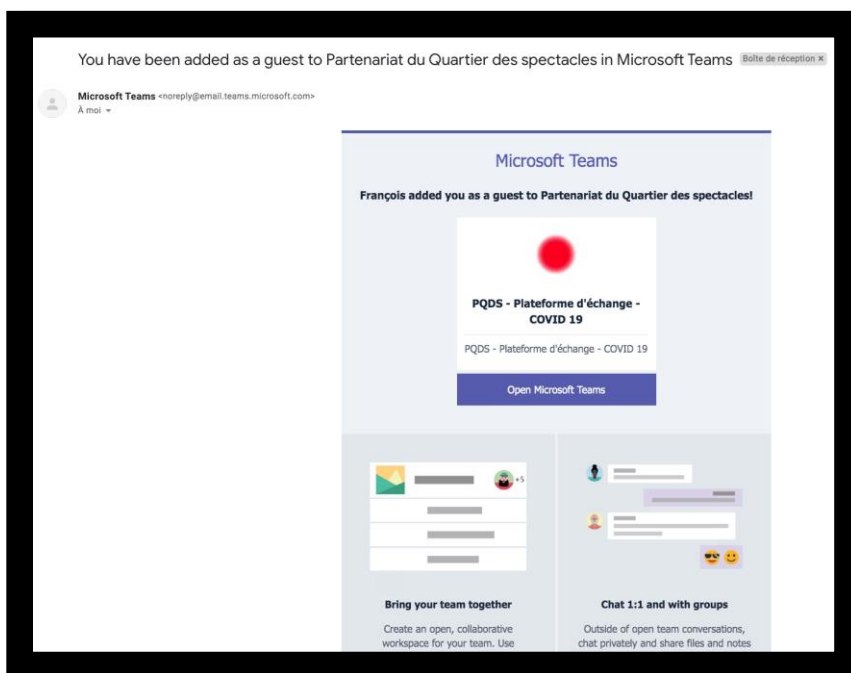


PLATEFORME D'ÉCHANGE COVID-19 DU QUARTIER DES SPECTACLES : TEAMS

1. COURRIEL DE BIENVENUE

Vous recevrez un courriel de bienvenue de la part de **Microsoft TEAMS** ainsi que des informations pour joindre le canal ou les canaux de discussion auxquels vous souhaitez participer.



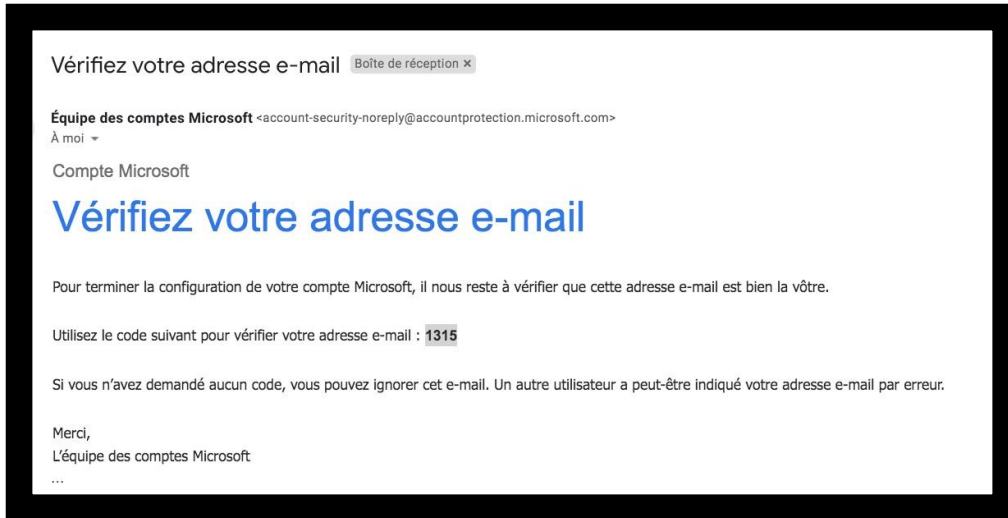
2. INSCRIPTION

Une fois sur la plateforme, cliquez sur le **rectangle violet OPEN MICROSOFT TEAMS**.

2.1 Ajoutez votre adresse courriel et choisissez un mot de passe de votre choix. Ce mot de passe vous appartient, il ne sera pas enregistré sur la plateforme. Ne quittez pas la page d'inscription, retournez à votre boîte de réception.

2.2 Durant la procédure d'inscription, vous recevrez un second courriel de la part de Microsoft Team avec un **code d'accès à 4 chiffres** que vous devez insérer à votre

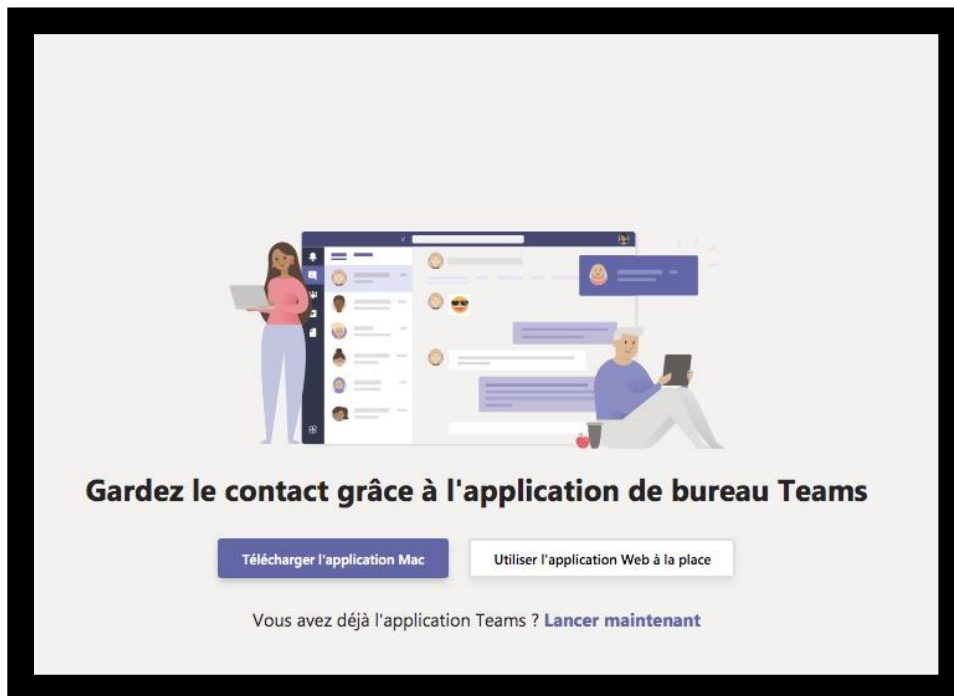
demande d'inscription.



- ★ **Pour les personnes disposants déjà d'une adresse courriel rattachée à un compte personnel ou professionnel de la suite Office 365** (Outlook, Hotmail, Live, etc), vous entrez vos informations personnelles et vous pourrez accéder à l'équipe PQDS – plateforme d'échange COVID-19.

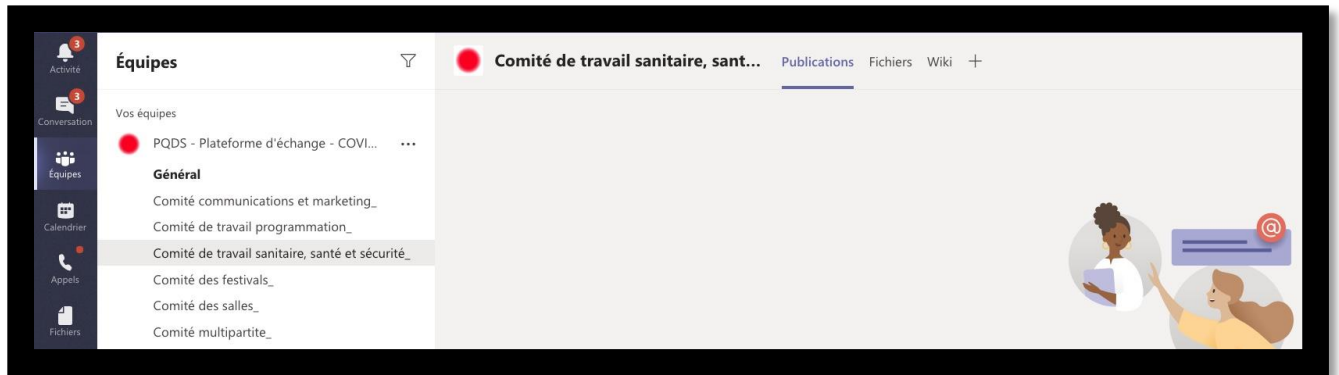
3. TÉLÉCHARGEMENT OU EN LIGNE

Une fois votre inscription complétée, TEAMS vous proposera de Télécharger l'application Mac ou d'utiliser l'application Web.



4. PQDS –PLATEFORME D'ÉCHANGE

Une fois connecté à la plateforme, cliquez sur l'icône **ÉQUIPES** dans la barre verticale à gauche de l'écran et vous trouverez la plateforme d'échange aux couleurs du Partenariat. Sous l'Équipe, vous trouverez les différents canaux des discussions associés aux comités et comités de travail.



5. CANAUX DE DISCUSSION

Nous vous invitons à participer aux discussions avec vos collègues des comités sous le canal associé. Vous pouvez aussi vous joindre aux discussions des autres canaux ainsi qu'y consulter les documents qui y seront ajoutés.

Sous chacun des canaux de discussion vous trouverez les onglets PUBLICATIONS et FICHIERS

L'onglet PUBLICATIONS vous permet de discuter avec tous les membres inscrits à ce canal ainsi qu'en mode individuel, participer à des conversations, rejoindre des réunions.

L'onglets FICHIERS vous permettra d'avoir accès à une bibliothèque de document et de pouvoir collaborer à l'évolution de documents.